

Etat et évolution des habitant(e)s

Commune de Valbirse

Habitant(e)s selon pays	<i>Etat au</i>		<i>Etat au</i>		<i>Evolution</i>
	01.01.2016		31.12.2016		
Portugal	231	5.72%	230	5.69%	-1
Italie	225	5.57%	214	5.29%	-11
Espagne	105	2.60%	104	2.57%	-1
France	79	1.96%	76	1.88%	-3
Roumanie	25	0.62%	23	0.57%	-2
Serbie	21	0.52%	20	0.49%	-1
Kosovo	20	0.50%	19	0.47%	-1
Syrie	0	0.00%	11	0.27%	11
Macédoine	11	0.27%	10	0.25%	-1
Autres nations	130	3.22%	124	3.07%	-6
Etrangers/ères	847	20.97%	831	20.56%	-16
Suisses/sesses	3193	79.03%	3211	79.44%	18
Total habitant(e)s	4040	100.00%	4042	100.00%	2
Habitant(e)s selon sexe	4040		4042		2
Masculin	2001	49.53%	2000	49.48%	-1
Féminin	2039	50.47%	2042	50.52%	3
masculin suisse	1537	48.14%	1542	48.02%	5
féminin Suisse	1656	51.86%	1669	51.98%	13
Etrangers masculins	464	54.78%	458	55.11%	-6
féminin étrangères	383	45.22%	373	44.89%	-10
Ménages	1675		1762		87
Habitant(e)s selon confession	4040		4042		2
Catholique romain	1291	31.96%	1292	31.96%	1
Protestant	1524	37.72%	1499	37.09%	-25
Catholique chrétien	3	0.07%	3	0.07%	0
Autres confessions	1173	29.03%	1181	29.22%	8
Sans indication	49	1.21%	67	1.66%	18
Habitant(e)s selon état civil	4040		4042		2
célibataire	1605	39.73%	1626	40.23%	21
Marié(e)	1876	46.44%	1838	45.47%	-38
Veuf(-ve)	262	6.49%	270	6.68%	8
Divorcé(e)	297	7.35%	308	7.62%	11
Non marié(e)	0	0.00%	0	0.00%	0
en partenariat enregistré	0	0.00%	0	0.00%	0
Partenariat annulé	0	0.00%	0	0.00%	0
Inconnu	0		0		
Habitant(e)s établi(e)s	4040		4042		2
Etablissement CH	2979	73.74%	2984	73.82%	5
Bourgeois CH	111	2.75%	106	2.62%	-5
Indigène CH	103	2.55%	121	2.99%	18
Séjour B	232	5.74%	232	5.74%	0
Etabli C	562	13.91%	547	13.53%	-15
Provisoire F	18	0.45%	17	0.42%	-1
Courte durée L > 4 à < 12 Mois	17	0.42%	12	0.30%	-5
Courte durée L >= 12 Mois	11	0.27%	7	0.17%	-4
Requérant d'asile	6	0.15%	15	0.37%	9
Frontalier G >= 12 Mois	1	0.02%	1	0.02%	0

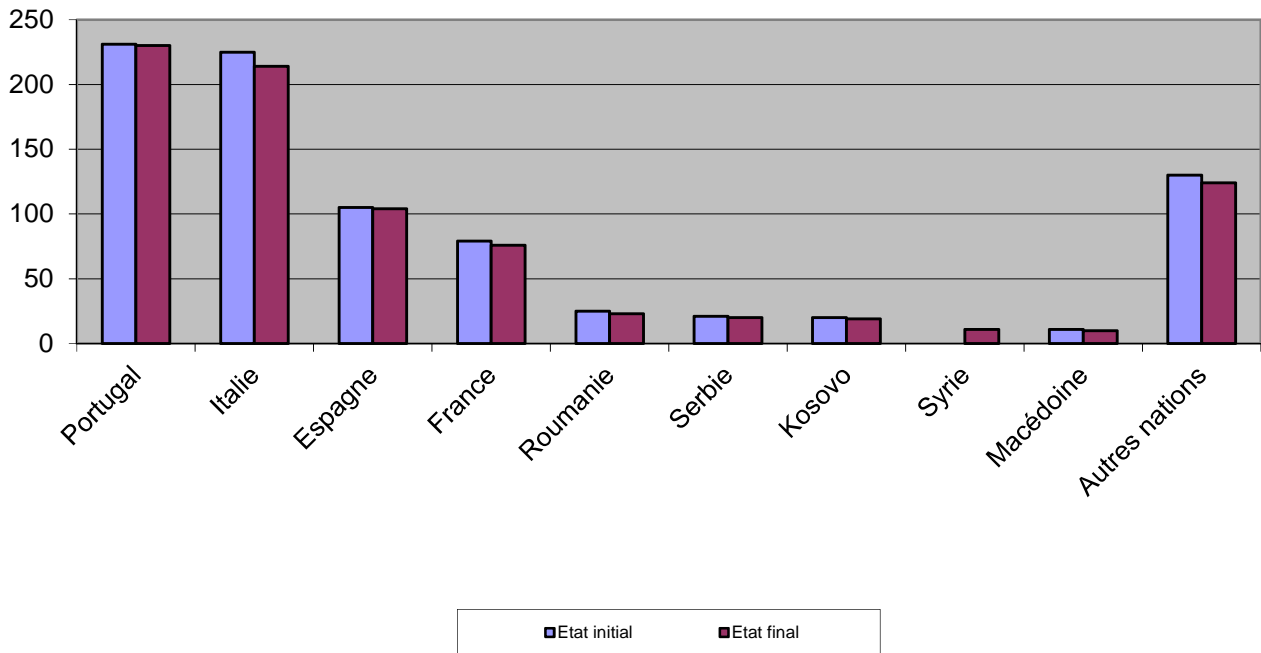
Suisses/sesses en séjour	15		12		-3
Séjour hebdomadaire	8	53.33%	6	50.00%	-2
Séjour annuel	3	20.00%	2	16.67%	-1
Personne	4	26.67%	4	33.33%	0

Etrangers/ères en séjour	1		6		5
Séjour hebdomadaire	0	0.00%	1	16.67%	1
Courte durée L <= 4 Mois	0	0.00%	4	66.67%	4
Non attribué	1	100.00%	1	16.67%	0

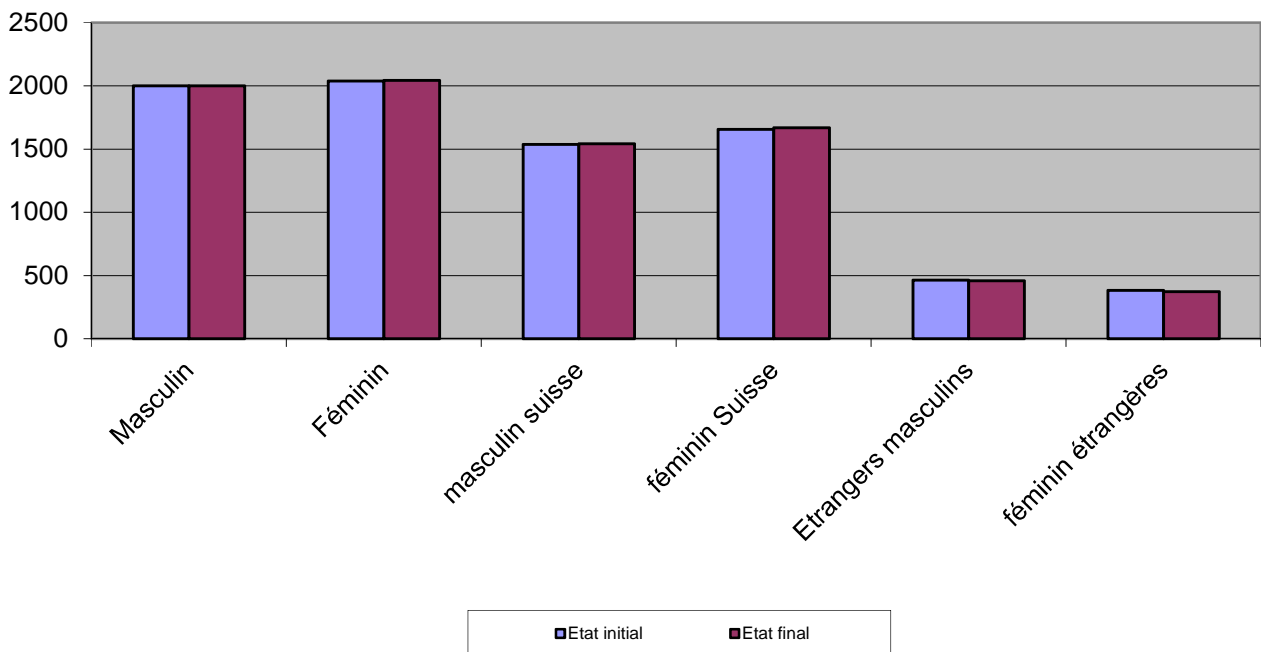
Mouvements selon événement des habitant(e)s établi(e)s	<i>Entrée Diminution</i>		<i>Evolution</i>			
	195	199	-4			
Arrivée	163	0	3378	101	0	926
Changement de catégorie d'étranger	0	0	3378	1	0	927
Décès	0	44	3334	0	7	920
Départ	0	155	3179	0	93	827
Naissance	32	0	3211	4	0	831

Mouvements selon mois des habitant(e)s établi(e)s	Suisses		Total CH	Etrangers		Total Etran.	Total
	<i>Entrée</i>	<i>Diminution</i>		<i>Entrée</i>	<i>Diminution</i>		
Janvier	16	15	3216	5	4	826	4042
Février	15	11	3220	3	8	821	4041
Mars	16	19	3217	2	4	819	4036
Avril	17	19	3215	12	5	826	4041
Mai	14	12	3217	11	16	821	4038
Juin	15	30	3202	10	3	828	4030
Juillet	22	15	3209	13	21	820	4029
Août	20	19	3210	10	3	827	4037
Septembre	15	15	3210	8	6	829	4039
Octobre	19	12	3217	5	7	827	4044
Novembre	13	15	3215	18	5	840	4055
Décembre	13	17	3211	9	18	831	4042

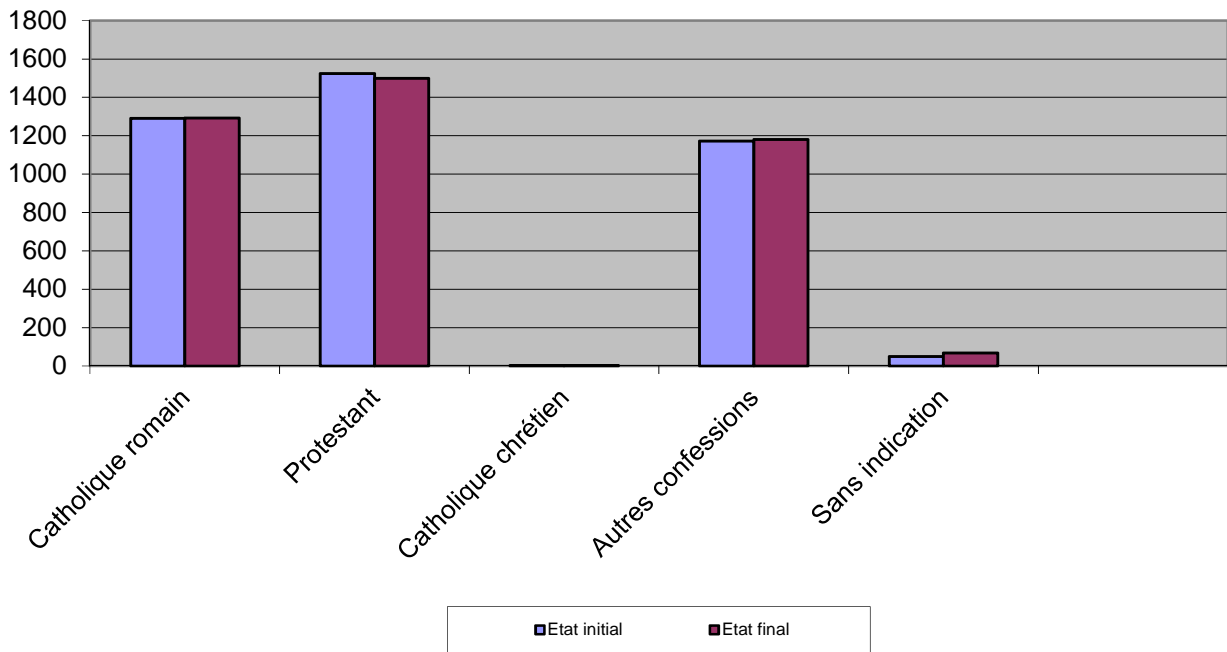
Habitant(e)s selon pays



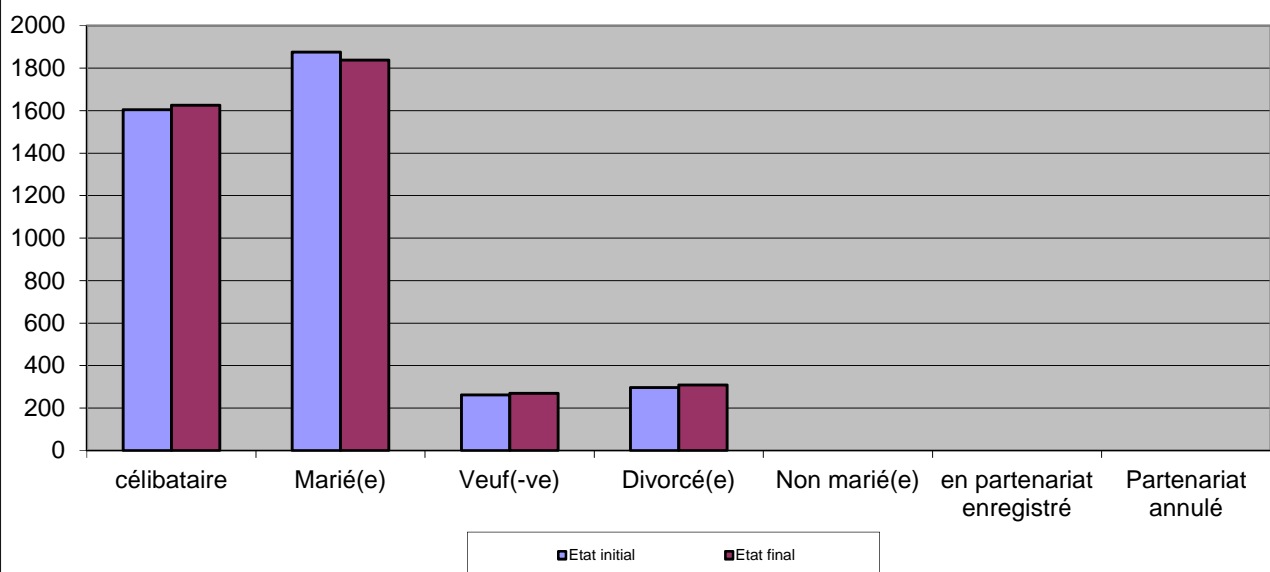
Habitant(e)s selon sexe



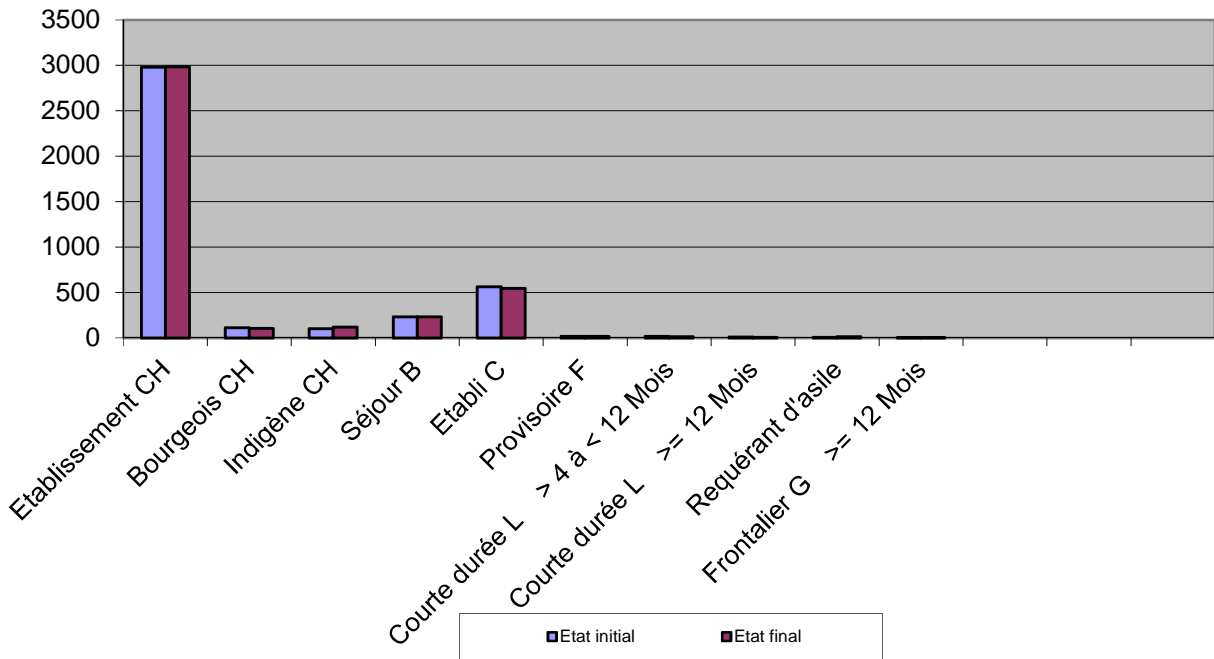
Habitant(e)s selon confession



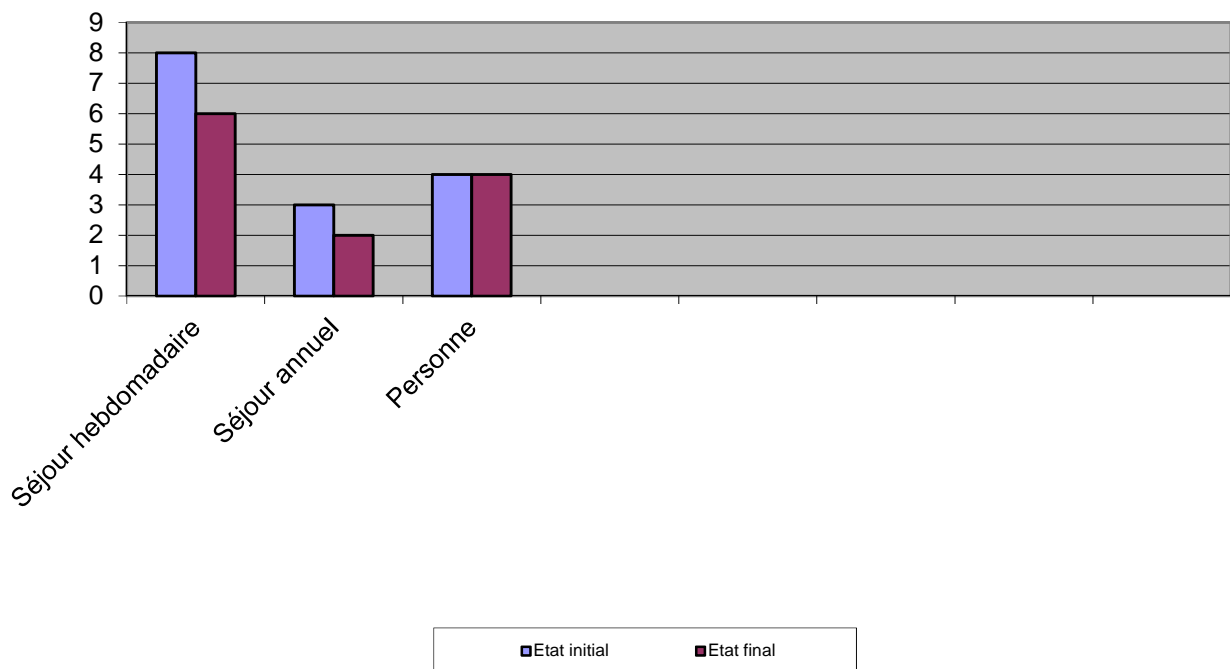
Habitant(e)s selon état civil



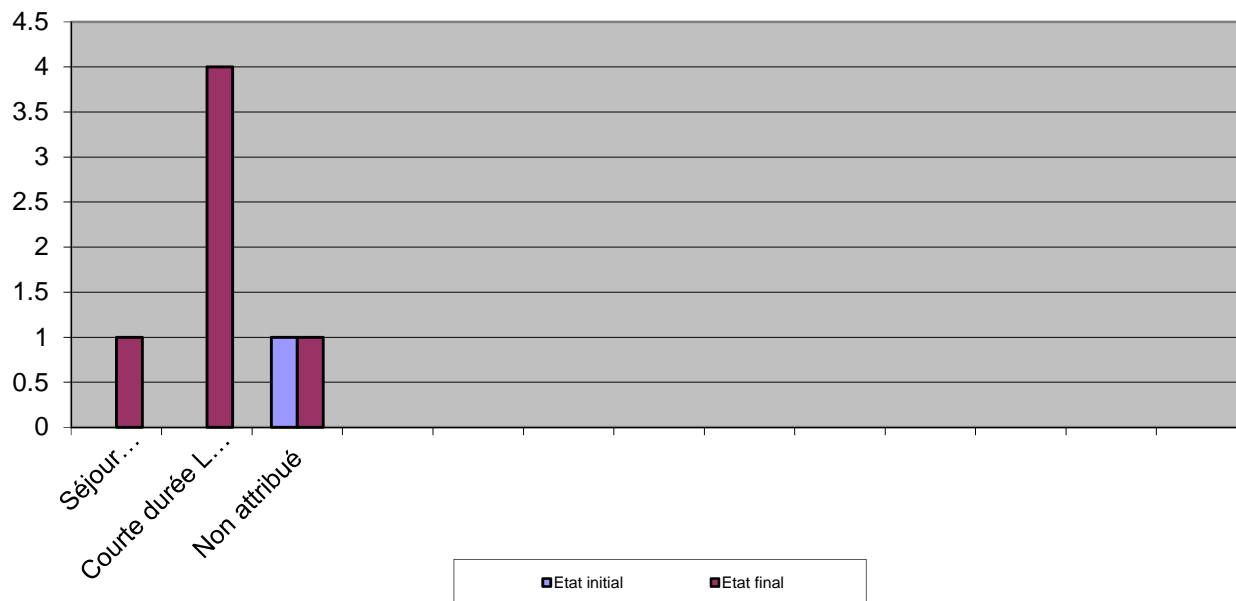
Habitant(e)s avec domicile



Habitant(e)s sans domicile



Etrangers/ères sans domicile



Habitant(e)s selon mois

